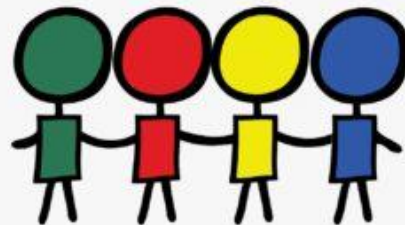




Pesquisa: PLC 259/2023 - Reestruturação do IPE Saúde




UNIÃO GAÚCHA EM DEFESA DA PREVIDÊNCIA SOCIAL E PÚBLICA




ipe
SAÚDE

Notas metodológicas



- Pesquisa quantitativa de tipo *survey*;
 - Plataforma de pesquisa: *online*, via Google Forms;
 - *Mailing*: União Gaúcha em Defesa da Previdência Social e Pública;
 - Público-alvo: titulares do plano principal do IPE Saúde.
-
- Período de coleta: 31 de maio a 07 de junho de 2023;
 - Amostra: 454 respondentes.

Notas metodológicas



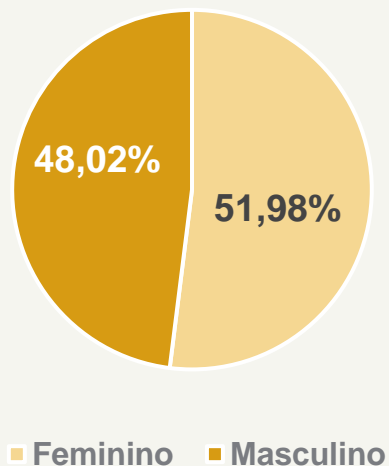
Objetivo:

- *Medir a percepção dos titulares do plano principal do IPE Saúde quanto as chances de evasão do plano em caso de aprovação da reestruturação proposta pelo governo no projeto de lei 259/2023.*

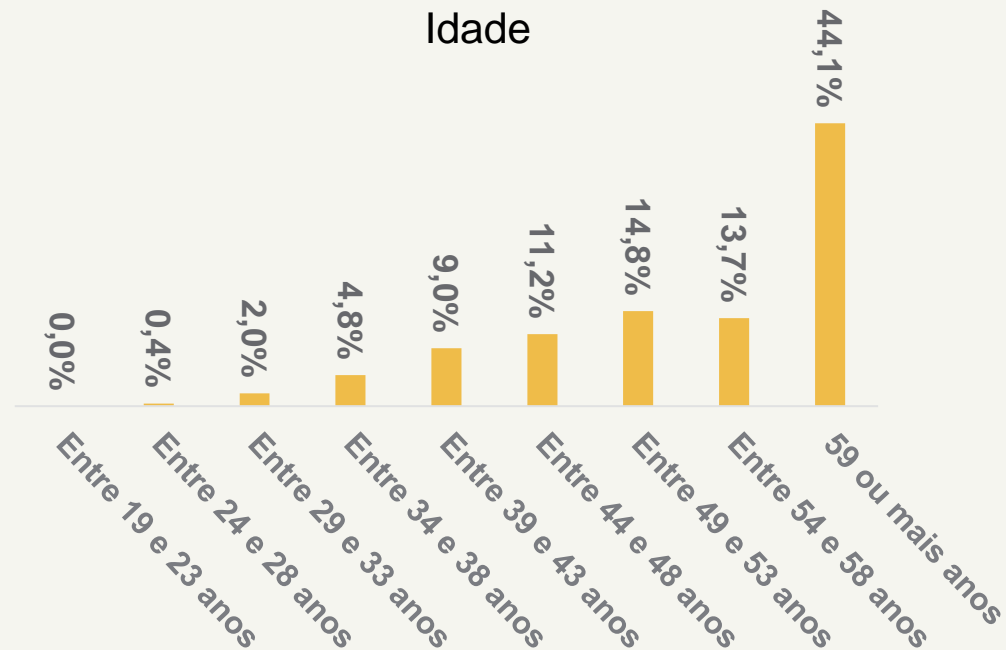
Perfil dos respondentes



Gênero




Idade



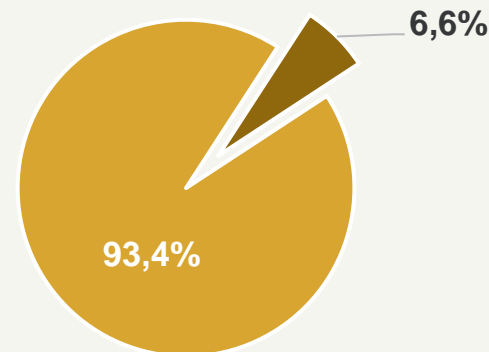
Perfil dos respondentes



Remuneração mensal média



Possui deficiência

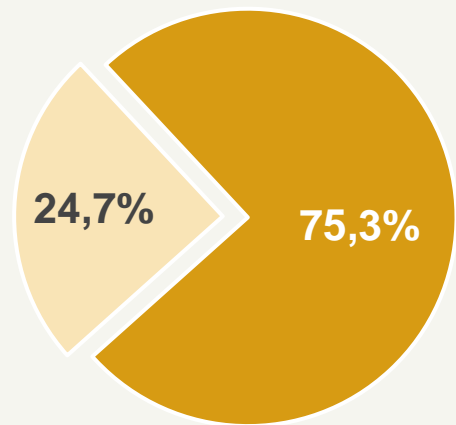


- Possui deficiência
- Não possui deficiência

Perfil dos respondentes



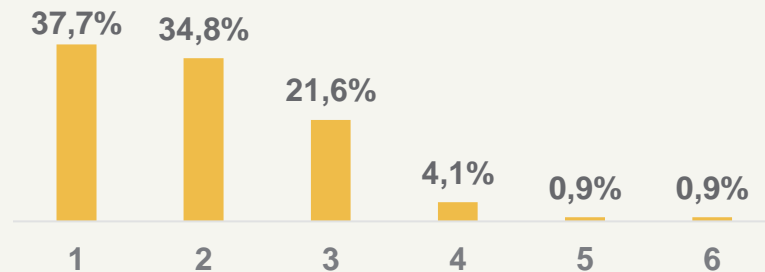
Possui dependentes vinculados ao IPE Saúde



■ Sim
■ Não




Número de dependentes



Possui dependentes sob a condição de invalidez

Sim
4%



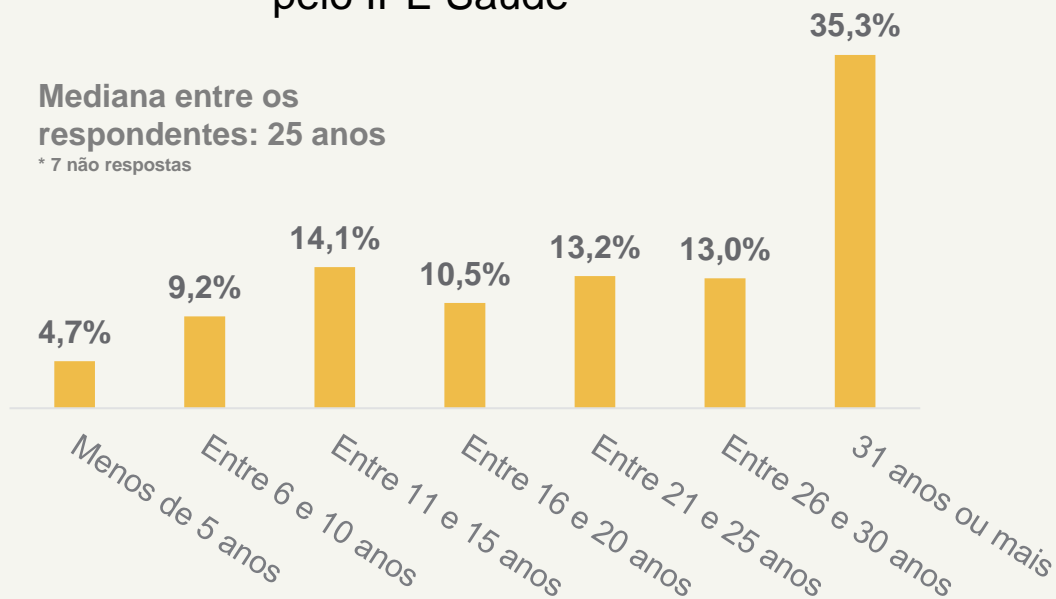
Perfil dos respondentes



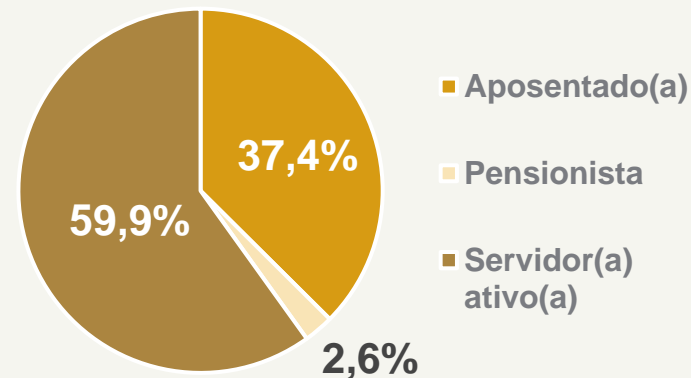
Tempo (em anos) que é segurado pelo IPE Saúde

Mediana entre os respondentes: 25 anos

* 7 não respostas



Vínculo do servidor



”

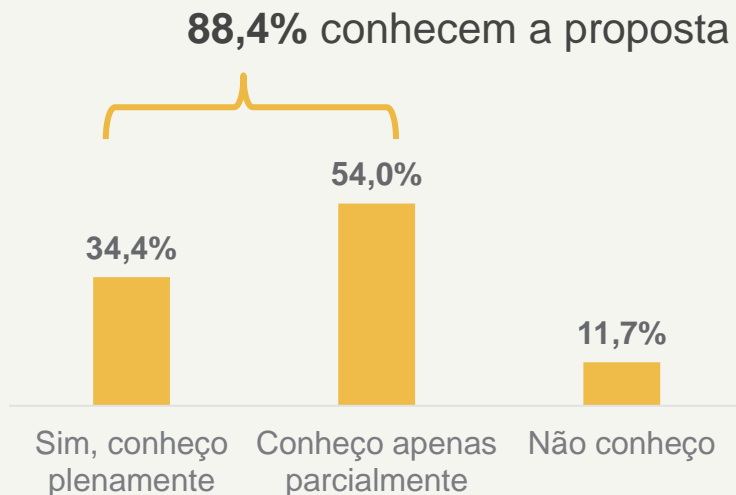
BLOCO 1: Conhecimento do PL 259/2023



Bloco 1: Conhecimento do PL 259/2023



Você conhece a proposta apresentada pelo governo do Estado para a reestruturação do IPE-Saúde?



Importante destacar que esta foi a primeira questão do formulário e foi respondida de forma espontânea, sem nenhum tipo de informação ou questão anterior que pudesse influenciar nesta autoavaliação do conhecimento do PL.

Bloco 1: Conhecimento do PL 259/2023



PLC 259/2023

A proposta apresentada pelo governo do Estado no projeto de lei se divide em quatro pontos principais:

1. **Aumento da alíquota do plano principal**, do titular e do Estado, de **3,1% para 3,6%**;
2. **Trava global**, onde o **valor máximo que poderá ser descontado** do servidor titular, contando com seus dependentes, **é de 12%** da remuneração total;
3. **Elevação da coparticipação** em exames e procedimentos, **de até 40% para até 50%**;
4. **Taxação de dependentes de 22,5% ou 35% dos valores da tabela de referência**, dependendo da faixa etária (imagem abaixo).

TABELA DE REFERÊNCIA DE MENSALIDADE (TRM) DO IPE SAÚDE

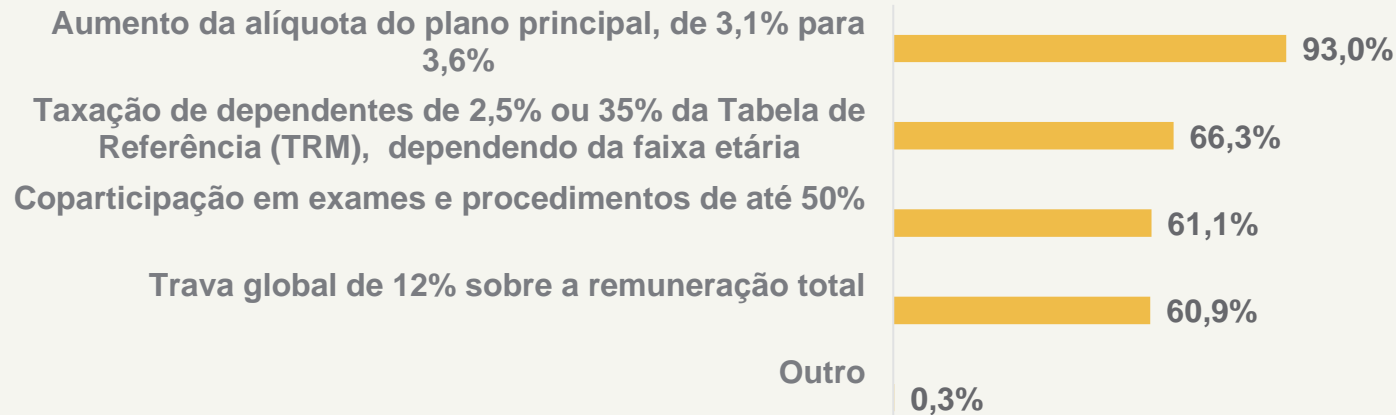
FAIXA ETÁRIA	VALOR DE REFERÊNCIA (LIMITE MÁXIMO)	DEPENDENTES	
		% DE REF.	R\$ CONTRIBUIÇÃO
0-18	R\$ 219,00		
19-23	R\$ 264,00	22,5%	R\$ 49,28
24-28	R\$ 304,50	35%	R\$ 106,58
29-33	R\$ 344,25	35%	R\$ 120,49

Após responderem espontaneamente sobre seu nível de conhecimento da proposta de reestruturação do IPE Saúde, todos foram informados sobre os principais pontos do PL através do quadro ao lado. Após este informativo, os respondentes foram novamente questionados sobre o conhecimento da proposta.

Bloco 1: Conhecimento do PL 259/2023



Você tinha conhecimento sobre ao menos uma das medidas apresentadas na proposta? Para os 401 que mencionaram conhecer, foi orientado: Marque abaixo somente as medidas que você CONHECIA.



Bloco 1: Conhecimento do PL 259/2023




Você tinha conhecimento sobre ao menos uma das medidas apresentadas na proposta? Para os 401 que mencionaram conhecer, foi orientado: Marque abaixo somente as medidas que você CONHECIA.

	Feminino	Masculino	Total Geral
Aumento da alíquota do plano principal, de 3,1% para 3,6%	92,8%	93,3%	93,0%
Coparticipação em exames e procedimentos de até 50%	56,7%	65,8%	61,1%
Taxação de dependentes de 2,5% ou 35% da Tabela de Referência (TRM), dependendo da faixa etária	63,5%	69,4%	66,3%
Trava global de 12% sobre a remuneração total	55,8%	66,3%	60,8%
Outros	0,5%	0,0%	0,2%
Total Geral	100,0%	100,0%	100,0%

Bloco 1: Conhecimento do PL 259/2023



Você tinha conhecimento sobre ao menos uma das medidas apresentadas na proposta? Para os 401 que mencionaram conhecer, foi orientado: Marque abaixo somente as medidas que você CONHECIA.



	Abaixo de R\$1.320	Entre R\$1.321 e R\$2.640	Entre R\$2.641 e R\$3.960	Entre R\$3.961 e R\$5.280	Entre R\$5.281 e R\$13.200	Entre R\$13.201 e R\$26.400	Mais de R\$26.401	Total Geral
Aumento da alíquota do plano principal, de 3,1% para 3,6%	100,0%	94,4%	93,3%	88,1%	91,3%	95,5%	95,2%	93,0%
Coparticipação em exames e procedimentos de até 50%	50,0%	72,2%	50,0%	45,2%	67,4%	54,5%	67,5%	61,1%
Taxação de dependentes de 2,5% ou 35% da Tabela de Referência (TRM), dependendo da faixa etária	50,0%	72,2%	63,3%	64,3%	67,4%	64,8%	67,5%	66,3%
Trava global de 12% sobre a remuneração total	100,0%	72,2%	80,0%	42,9%	63,8%	53,4%	62,7%	60,8%
Outros	0,0%	0,0%	0,0%	0,0%	0,0%	1,1%	0,0%	0,2%
Total Geral	100,0%	100,0%	100,0%	100,0%	100,0%	100,0%	100,0%	100,0%

”



BLOCO 2:

Impacto na remuneração

Bloco 2: Impacto na remuneração



Você já avaliou o impacto das medidas propostas no PLC 259/2023 para seu caso específico? Ou seja, comparou o valor que paga atualmente com o que passará a pagar caso o projeto de lei seja aprovado, considerando inclusive a cobrança sobre os dependentes que eventualmente possua?

64,5%



Afirmaram já ter feito esta avaliação.

Ainda, 141 afirmaram saber informar o percentual da renda que será destinado ao IPE Saúde em caso de aprovação do PL:

6,7%

% médio da remuneração destinado ao IPE Saúde caso o PL seja aprovado

”

BLOCO 3:

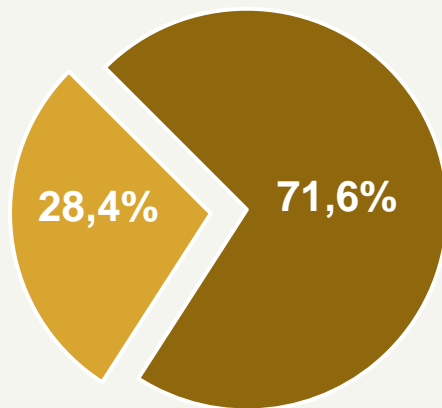
**Chances de evasão do
IPE Saúde**



Bloco 3: Chances de evasão do IPE Saúde – TITULAR



Existe alguma chance de você sair do plano caso o projeto de lei de reestruturação do IPE Saúde apresentado pelo governo seja aprovado?

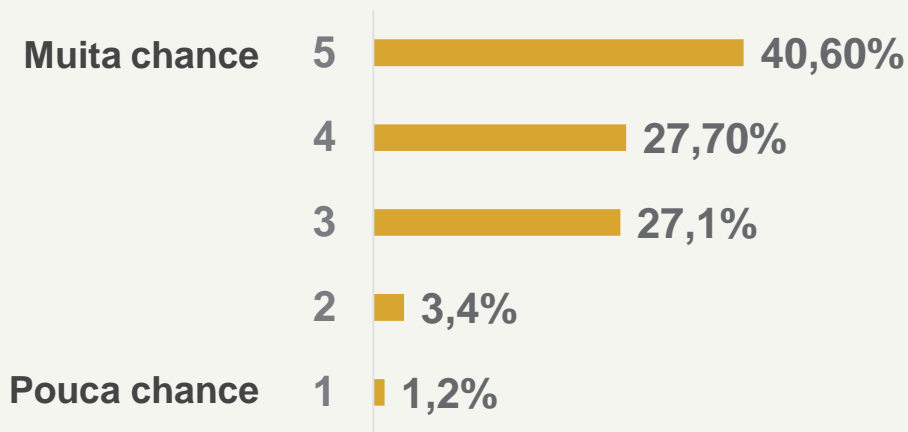


- Sim, existe a chance de eu sair do plano
- Não existe chance de sair do plano

Bloco 3: Chances de evasão do IPE Saúde - TITULAR



Utilizando uma escala onde 1 é POUCA CHANCE e 5 MUITA CHANCE, responda a pergunta: Quais as chances de você sair do plano caso seja aprovada a reestruturação do IPE Saúde conforme PLC 259/2023?



Bloco 3: Chances de evasão do IPE Saúde - TITULAR



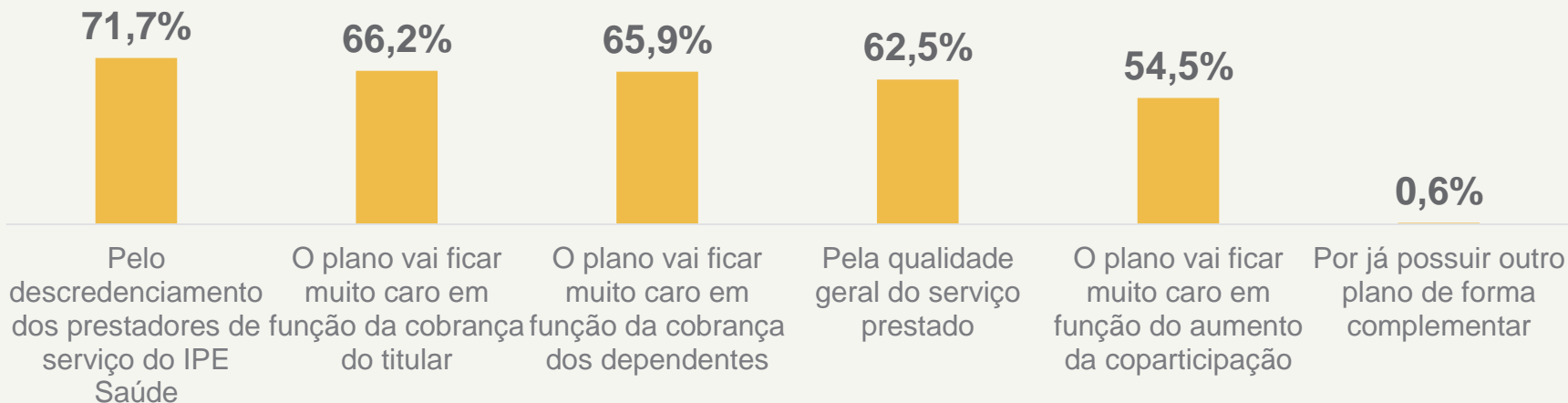
Utilizando uma escala onde 1 é POUCA CHANCE e 5 MUITA CHANCE, responda a pergunta: Quais as chances de você sair do plano caso seja aprovada a reestruturação do IPE Saúde conforme PLC 259/2023?

	Abaixo de R\$1.320	Entre R\$1.321 e R\$2.640	Entre R\$2.641 e R\$3.960	Entre R\$3.961 e R\$5.280	Entre R\$5.281 e R\$13.200	Entre R\$13.201 e R\$26.400	Mais de R\$26.401	Total Geral
1	0,00%	0,00%	0,00%	0,00%	0,95%	1,30%	3,28%	1,23%
2	33,33%	0,00%	0,00%	0,00%	3,81%	2,60%	6,56%	3,38%
3	0,00%	30,00%	22,73%	18,92%	27,62%	31,17%	27,87%	27,08%
4	33,33%	10,00%	45,45%	24,32%	22,86%	28,57%	36,07%	27,69%
5	33,33%	60,00%	31,82%	56,76%	44,76%	36,36%	26,23%	40,62%
Total Geral	100,00%	100,00%	100,00%	100,00%	100,00%	100,00%	100,00%	100,00%

Bloco 3: Chances de evasão do IPE Saúde - TITULAR



Quais os motivos levariam você a sair do plano caso o PLC 259/2023 seja aprovado? Você pode escolher mais de uma alternativa.



Bloco 3: Chances de evasão do IPE Saúde - TITULAR



Quais os motivos levariam você a sair do plano caso o PLC 259/2023 seja aprovado? Você pode escolher mais de uma alternativa.

	Feminino	Masculino	Total Geral
O plano vai ficar muito caro em função da cobrança do titular	69,6%	62,3%	66,2%
O plano vai ficar muito caro em função da cobrança dos dependentes	59,1%	73,4%	65,8%
O plano vai ficar muito caro em função do aumento da coparticipação	56,7%	51,9%	54,5%
Pela qualidade geral do serviço prestado	56,7%	68,8%	62,5%
Pelo descredenciamento dos prestadores de serviço do IPE Saúde	71,9%	71,7%	71,7%
Por já possuir outro plano de forma complementar	1,2%	0,6%	0,6%
Outros	1,8%	3,7%	3,7%
Total Geral	100,0%	100,0%	100,0%

Bloco 3: Chances de evasão do IPE Saúde - TITULAR



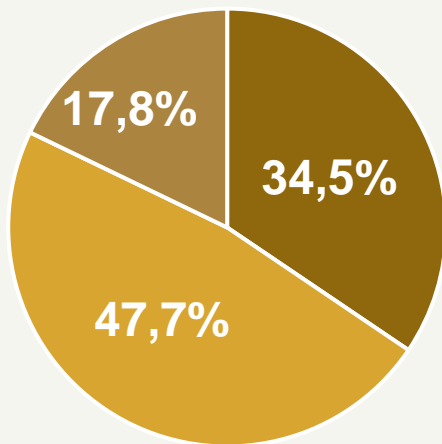
Quais os motivos levariam você a sair do plano caso o PLC 259/2023 seja aprovado? Você pode escolher mais de uma alternativa.

	Abaixo de R\$1.320	Entre R\$1.321 e R\$2.640	Entre R\$2.641 e R\$3.960	Entre R\$3.961 e R\$5.280	Entre R\$5.281 e R\$13.200	Entre R\$13.201 e R\$26.400	Mais de R\$26.401	Total Geral
O plano vai ficar muito caro em função da cobrança do titular	100,0%	80,0%	68,2%	64,9%	67,8%	58,4%	67,2%	66,2%
O plano vai ficar muito caro em função da cobrança dos dependentes	100,0%	65,0%	59,1%	70,3%	66,7%	64,9%	63,9%	65,8%
O plano vai ficar muito caro em função do aumento da coparticipação	100,0%	60,0%	68,2%	51,4%	55,2%	51,9%	49,2%	54,5%
Pela qualidade geral do serviço prestado	100,0%	40,0%	59,1%	56,8%	63,8%	67,5%	63,9%	62,5%
Pelo descredenciamento dos prestadores de serviço do IPE Saúde	100,0%	65,0%	72,7%	70,3%	68,6%	74,0%	75,4%	71,7%
Por já possuir outro plano de forma complementar	0,0%	0,0%	0,0%	0,0%	0,0%	1,3%	1,6%	0,6%
Outros	0,0%	0,0%	0,0%	0,0%	2,9%	7,8%	4,9%	3,7%
Total Geral	100,0%	100,0%	100,0%	100,0%	100,0%	100,0%	100,0%	100,0%

Bloco 3: Chances de evasão do IPE Saúde




Qual alternativa você consideraria para substituir o IPE Saúde caso optasse por sair do plano?



- Migrar para o Sistema Único de Saúde - SUS
- Migrar para um plano de saúde privado
- Não sei

Bloco 3: Chances de evasão do IPE Saúde



Qual alternativa você consideraria para substituir o IPE Saúde caso optasse por sair do plano?

	Feminino	Masculino	Total Geral
Migrar para o Sistema Único de Saúde - SUS	38,60%	29,87%	34,46%
Migrar para um plano de saúde privado	40,94%	55,19%	47,69%
Não sei	20,47%	14,94%	17,85%
Total Geral	100,0%	100,0%	100,0%

Bloco 3: Chances de evasão do IPE Saúde



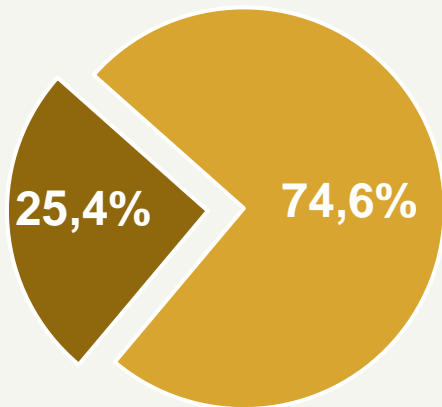
Qual alternativa você consideraria para substituir o IPE Saúde caso optasse por sair do plano?

	Abaixo de R\$1.320	Entre R\$1.321 e R\$2.640	Entre R\$2.641 e R\$3.960	Entre R\$3.961 e R\$5.280	Entre R\$5.281 e R\$13.200	Entre R\$13.201 e R\$26.400	Mais de R\$26.401	Total Geral
Migrar para o Sistema Único de Saúde - SUS	33,33%	75,00%	68,18%	40,54%	47,62%	18,18%	3,28%	34,46%
Migrar para um plano de saúde privado	33,33%	5,00%	18,18%	32,43%	34,29%	63,64%	85,25%	47,69%
Não sei	33,33%	20,00%	13,64%	27,03%	18,10%	18,18%	11,48%	17,85%
Total Geral	100,00%	100,00%	100,00%	100,00%	100,00%	100,00%	100,00%	100,00%

Bloco 3: Chances de evasão do IPE Saúde - DEPENDENTES



Existe alguma chance de seus dependentes no IPE Saúde saírem do plano caso o projeto de lei de reestruturação apresentado pelo governo seja aprovado?



- Não existe chance de meus dependentes saírem do plano
- Sim, existe a chance de meus dependentes saírem do plano


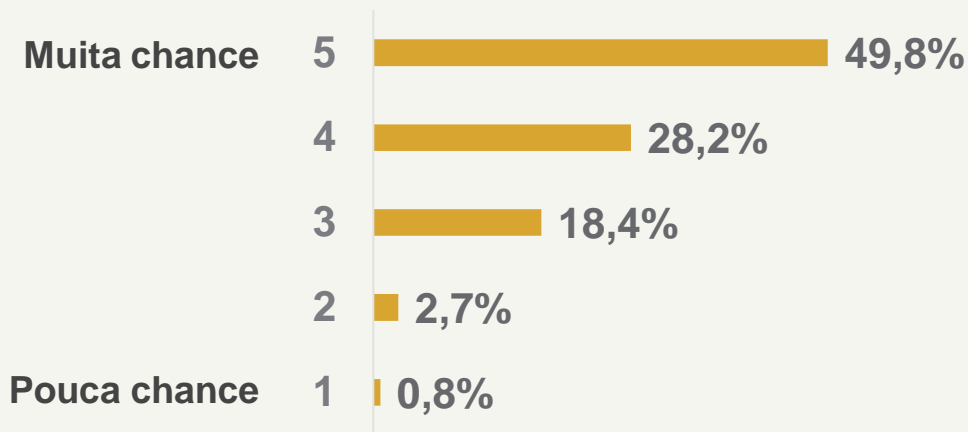


Esta questão só foi exibida para os respondentes que mencionaram possuir dependentes.

Bloco 3: Chances de evasão do IPE Saúde - DEPENDENTES



Utilizando uma escala onde 1 é **POUCA CHANCE** e 5 **MUITA CHANCE**, responda a pergunta: **Quais as chances de seus dependentes saírem do plano caso seja aprovada a reestruturação do IPE Saúde conforme PLC 259/2023?**



Esta questão só foi exibida para os respondentes que mencionaram possuir dependentes.

Bloco 3: Chances de evasão do IPE Saúde - DEPENDENTES



Utilizando uma escala onde 1 é POUCA CHANCE e 5 MUITA CHANCE, responda a pergunta: Quais as chances de seus dependentes saírem do plano caso seja aprovada a reestruturação do IPE Saúde conforme PLC 259/2023?

	Abaixo de R\$1.320	Entre R\$1.321 e R\$2.640	Entre R\$2.641 e R\$3.960	Entre R\$3.961 e R\$5.280	Entre R\$5.281 e R\$13.200	Entre R\$13.201 e R\$26.400	Mais de R\$26.401	Total Geral
1	0,00%	0,00%	0,00%	0,00%	0,00%	1,64%	1,79%	0,78%
2	0,00%	0,00%	0,00%	0,00%	3,66%	1,64%	5,36%	2,75%
3	0,00%	0,00%	0,00%	6,90%	24,39%	14,75%	28,57%	18,43%
4	33,33%	25,00%	58,33%	20,69%	19,51%	31,15%	35,71%	28,24%
5	66,67%	75,00%	41,67%	72,41%	52,44%	50,82%	28,57%	49,80%
Total Geral	100,00%	100,00%	100,00%	100,00%	100,00%	100,00%	100,00%	100,00%

”

BLOCO 4:

Conclusões da

**União Gaúcha em Defesa da
Previdência Social e Pública**



Bloco 4: Conclusões da União Gaúcha em Defesa da Previdência Social e Pública



- A pesquisa obteve 454 respondentes, considerando um universo de 345.185 segurados titulares. Se tomado como um universo homogêneo, a amostra mínima necessária considerando um grau de confiança de 95% e margem de erro de 5%, seria de 384 respondentes. Contudo, o universo de segurados titulares está distribuído em características observáveis como, principalmente, faixa de renda e idade. Nesse aspecto, não se pode afirmar que a distribuição da amostra apresente a mesma distribuição do universo de segurados, principalmente, para o aspecto da renda. Verifica-se que a amostra apresenta uma distribuição dos segurados titulares por faixas de renda superiores aos do universo de segurados titulares, apresentando viés de renda mais alta. Também se verifica um viés de um percentual maior de segurados ativos em relação aos aposentados. Fatores como o fato da pesquisa se dar pela internet, a proximidade de entidades da União Gaúcha terem uma tendência maior a responder a pesquisa influenciam nesse viés. Essa característica, entretanto, não impede inferir comportamento dos segurados em relação à proposta do governo.
- Há questões onde o fator renda e a condição do vínculo (ativo, aposentado ou pensionista) não apresenta a priori uma influência direta. É o caso de questões que aferem o grau de conhecimento quanto à proposta do governo.

Bloco 4: Conclusões da União Gaúcha em Defesa da Previdência Social e Pública



- Já em relação a evasão do IPE-Saúde para o SUS é possível afirmar que, se na amostra (que possui viés de renda mais alta) há um número significativo de possível evasão, a tendência para segurados de renda menor é de que o comportamento seja ainda mais acentuado em função da maior barreira econômica para pagar o plano.
- **É possível concluir que existe um grau elevado de conhecimento da proposta por parte dos segurados em 88,4%** dos entrevistados. Desses que conheciam a proposta, a elevação da contribuição do titular de 3,1% para 3,6% é a medida mais conhecida (93,02%) e a trava global é a menos conhecida 60,85%.
- **Sobre o Impacto da proposta é possível aferir que a contribuição atual de 3,1% da remuneração mais do que dobrará, passando para algo entorno de 6,7%, considerando titular e dependentes.**
- **Sobre a as chances de evasão é possível concluir que são elevadas (71,6% informou que há chances de sair do IPE-Saúde caso seja aprovada a proposta do governo). A intensidade dessa chance de sair também é elevada (dos 71,6% , 40,60% muita chances de sair e 27,70% próximo a muitas chances de sair). Entendemos que esses números indicam que haverá uma evasão próximo a 67% entre os segurados com o perfil da amostra. Também foi possível verificar que quanto menor a renda, maior as chances de evasão.**

Bloco 4: Conclusões da União Gaúcha em Defesa da Previdência Social e Pública



- O principal motivo para saída está associado ao fato que a proposta não vai evitar o descredenciamento de prestadores de Serviço do IPE Saúde (71,7%). Seguido pelo aumento dos custos para o titular (66,2%) e dependentes (65,9%). A proposta do governo não prevê medidas relacionadas diretamente ao credenciamento de prestadores de serviço.
- A partir dos dados da pesquisa entendemos que pelo menos 34% dos segurados vão deixar o IPE-Saúde migrando para o SUS (34,46% informaram que consideram migrar para o SUS) considerando o perfil da amostra. Esse percentual pode superar 60% para rendas inferiores a 3 salários mínimos e a 75% para rendas inferiores a 2 salários mínimos.
- O percentual de 34,46% dos segurados que migrariam para o SUS, corresponde a aproximadamente 120.000 titulares (de um total de 345.185).

Bloco 4: Conclusões da União Gaúcha em Defesa da Previdência Social e Pública



- Finalmente, pelo conjunto dos aspectos aqui trazidos, a proposta do governo representa, para além de uma redução da remuneração nominal de servidores, projeto de retirada dos segurados do IPE-Saúde em face da elevada evasão. Com isso, as projeções de receita apresentadas pelo governo são fortemente inconsistentes, não encontrando amparo no comportamento que os segurados terão caso a proposta seja aprovada. Dessa forma, ao contrário do que se anuncia, a proposta do governo inviabiliza a sustentabilidade do IPE-Saúde, sequer resolve a questão do déficit, não ataca a questão do credenciamento dos prestadores de saúde, reduz remuneração real, impõem desgaste a diversos setores do parlamento e remete servidores para o já sobrecarregado SUS.



Execução:

Luana Kohlrausch

lukohl@gmail.com

51981197836



ipe
SAÚDE